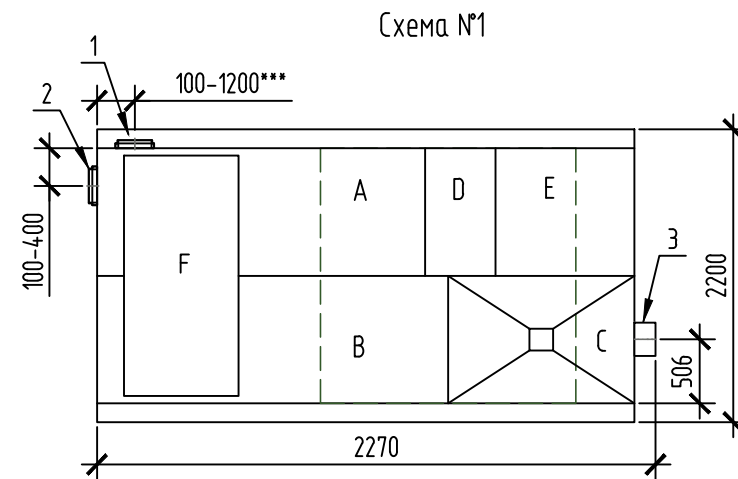
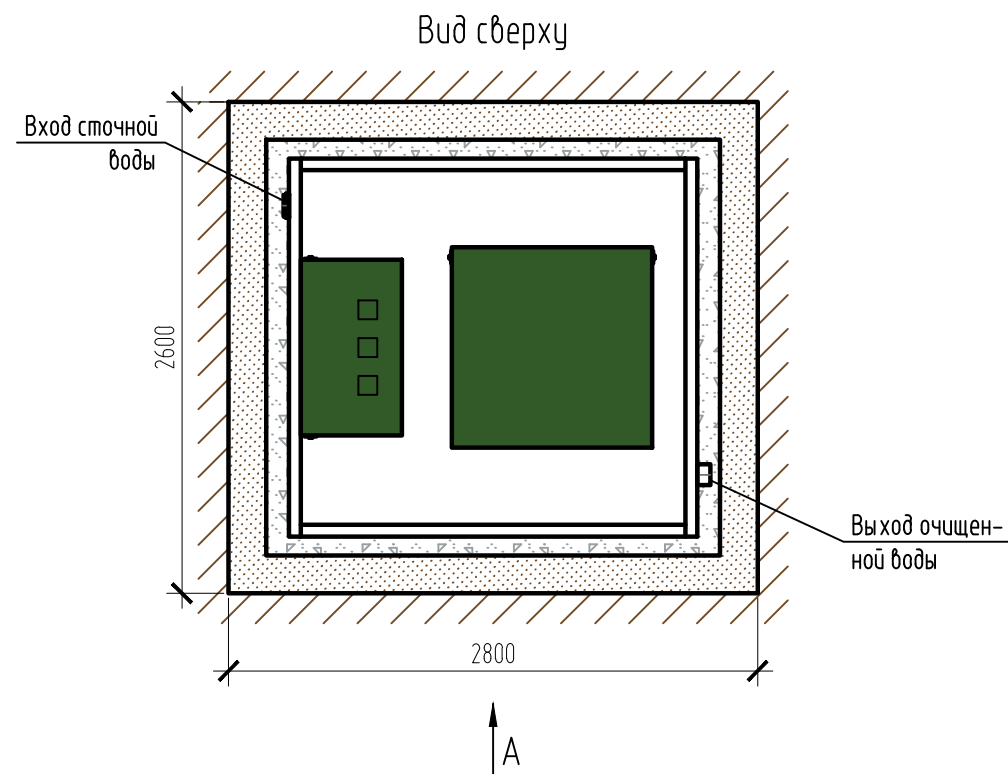
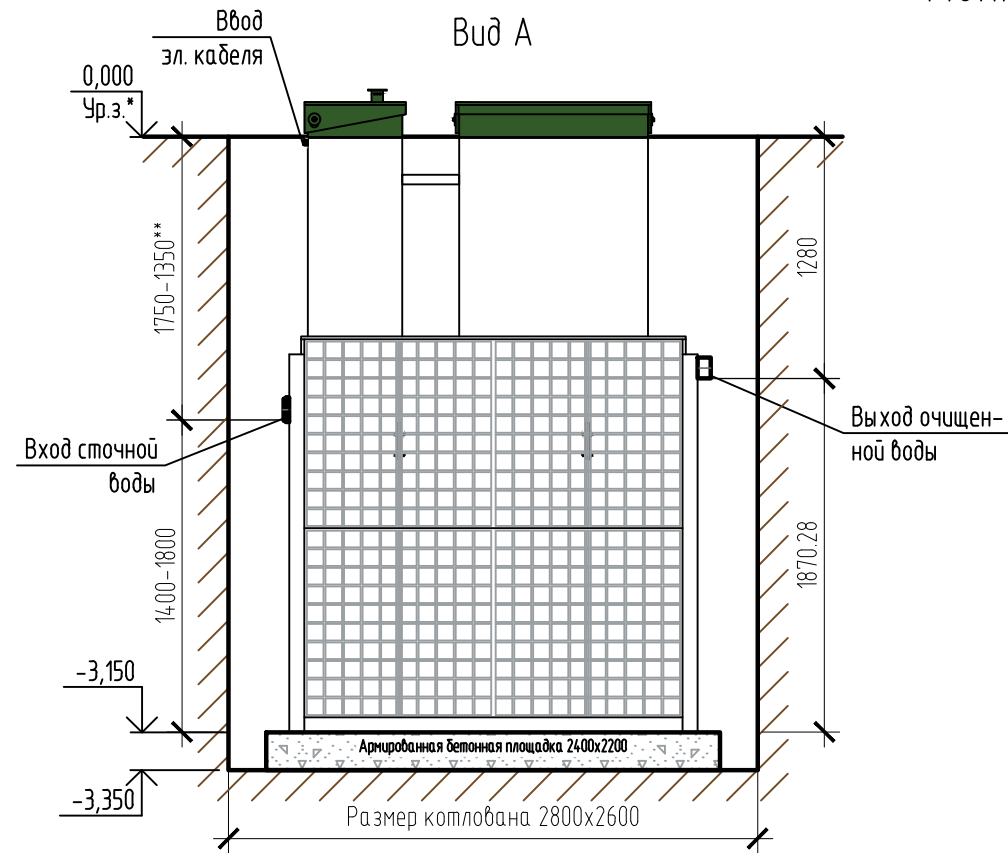


Монтажная схема ТОПАЭРО 6 Лонг Ус + 0,6 м



Габаритные размеры ТОПАЭРО 6 Лонг Ус + 0,6 м***:

Длина 2270 мм;
 Ширина 2200 мм;
 Высота 3400 мм;
 Масса (трансп/рабочая) 885/9000 кг.

А - приемная камера;
 В - аэротенк;
 С - вторичный отстойник;
 D - аварийная камера;
 E - отстойник коридорного типа;
 F - компрессорный отсек;

1, 2 - варианты входа стоков (ввод трубы монтируется при монтаже, либо, по желанию заказчика, на заводе изготовителя (в соответствии с размерами, указанными в заявке нарезку);
 3 - выход очищенной воды (труба $\phi 110$ монтируется на заводе).

Монтажные и земляные работы проводить согласно СП 129.13330.2019 "Наружные сети и сооружения водоснабжения и канализации".

| Пояснение к схеме №1 | | | | |
|----------------------|--|------|---|------|
| | От дна установки до нижнего края трубы | | От поверхности грунта до нижнего края трубы | |
| | min | max | min | max |
| Вход сточной воды | 1400 | 1800 | 1350 | 1750 |
| Выход очищенной воды | 1870 | 1870 | 1280 | 1280 |

ПРИ МОНТАЖЕ ОБРАТИТЬ ОСОБОЕ ВНИМАНИЕ:

Разработку котлована производить при условии соблюдения правил техники безопасности проведения земляных работ, с соблюдением требований действующей нормативной документации. Монтаж станции производить на армированную бетонную площадку с песчаной подсыпкой, станция не подвергать ударам, обсыпку производить вместе с заливкой одновременно для компенсации внутреннего и внешнего давления.

*При определении отметки уровня земли предусмотреть будущее благоустройство участка, возможные ландшафтные работы (которые могут привести к изменению отметки уровня земли).

**Рекомендованный производителем диапазон резки (вход стоков) 1450-1650 мм от уровня земли.

***Производитель может изменить габариты продукции без уведомления.

****При выполнении резки учесть внутренний конструктив станции.

Расход песка не менее - 4,6 м³, расход воды не менее - 17,0 м³.

| | | | | | | | | | |
|------|---------|------|--------|-------|------|--|---------------------|------|--------|
| | | | | | | ТОПАЭРО/ТОПАЕРО 6 Лонг Ус + 0,6 м | | | |
| Изм. | Кол.уч. | Лист | № док. | Подп. | Дата | | | | |
| | | | | | | Установка очистки сточных вод, Q=6,0м ³ /сут | Стадия | Лист | Листов |
| | | | | | | | | 1 | 1 |
| | | | | | | | ТОПОЛ-ЭКО/ТОПОЛ-ЕСО | | |